
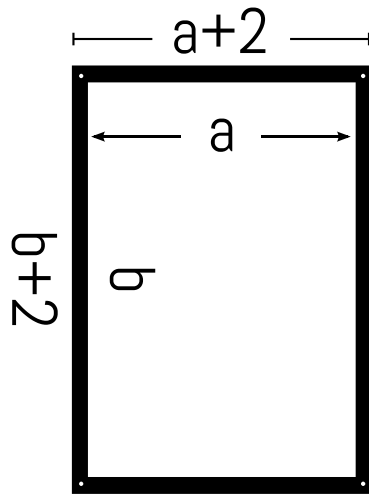



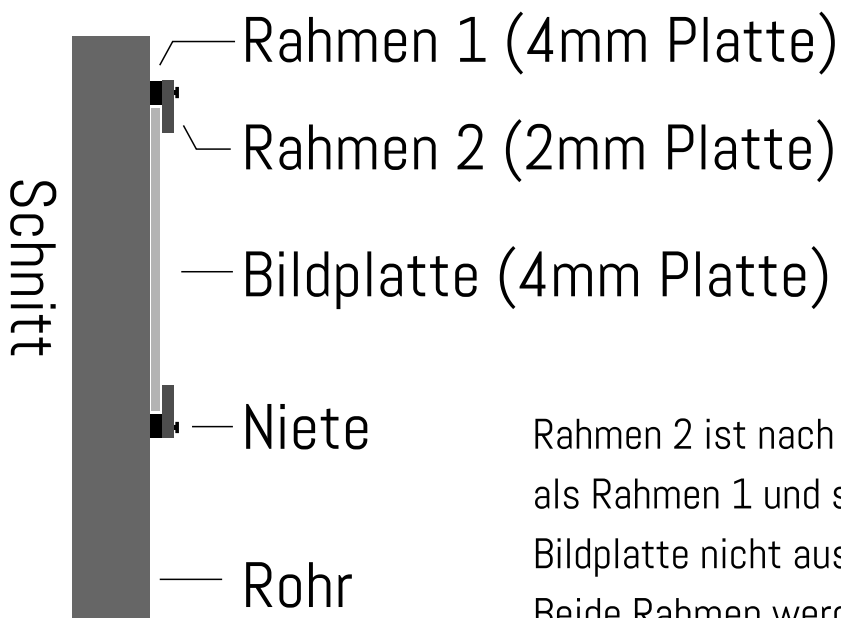
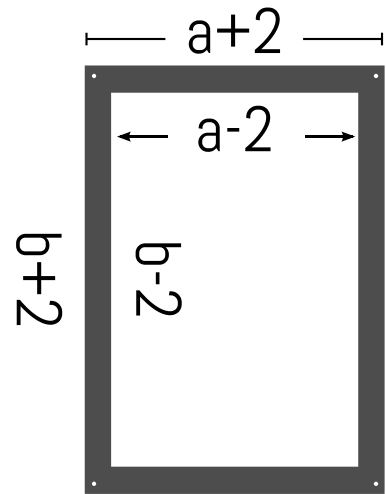
# Bildplatte



# Rahmen 1



# Rahmen 2



Rahmen 2 ist nach innen etwas breiter als Rahmen 1 und sichert somit, dass die Bildplatte nicht aus dem Rahmen fallen kann. Beide Rahmen werden übereinander gelegt, Durch das Vernieten mit dem Rohr an 4 Punkten werden Bildplatte und beide Rahmen press am Rohr anschließen. Der Vorteil ist, dass die Original-Bildplatte nicht durchbohrt werden muss, sondern einfach nur von den beiden Rahmen gehalten wird.